

## Netter Elektro-Außenvibratoren Serie NEG/NEA/NED

- Kreisförmige Schwingung
- Drehzahl von  $750 \text{ min}^{-1}$  bis  $3.600 \text{ min}^{-1}$
- Fliehkraft von 40 N bis 217.731 N
- Glatte Gehäuseoberfläche
- Unwuchtabdeckungen aus Edelstahl
- Ex II 2 GD (ATEX) lieferbar
- Schutzart IP 66-7, Isolationsklasse F
- Ausführungen in Edelstahl lieferbar



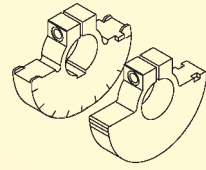

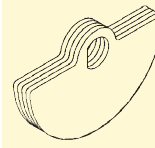


NetterVibration



**Netter Elektro-Außenvibratoren**  
 Serie NEG Drehstrom  
 Serie NEA Wechselstrom  
 Serie NED Gleichstrom

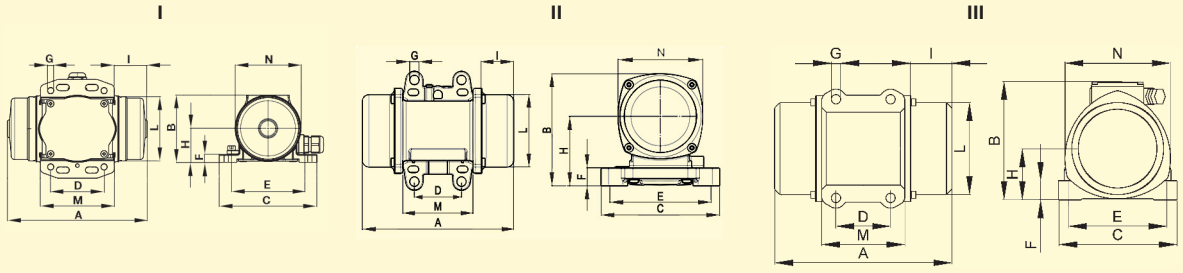

Unwuchttyp XL    Unwuchttyp XM    Unwuchttyp XS



min <sup>-1</sup>	Typ	Gehäusegröße		Arbeitsmoment [cmkg]		Fliehkraft [N]		EE <sup>e</sup> II <sup>**</sup>	Nennleistung [kW]				Nennstrom [A]				
		NEG/NEA	material	NEG/NEA		NEG/NEA			NEG E	NEG		NEA		NEG		NEA	
				50 Hz	60 Hz	50 Hz	60 Hz			50 Hz 400 V	60 Hz 480 V	50 Hz 230 V	60 Hz 115 V	50 Hz 400 V	60 Hz 480 V	50 Hz 230 V	60 Hz 115 V
3000 3600	NEA 504*	50	Al	0,08	0,08	40	57	-	-	-	0,024	0,024	-	-	0,13	0,30	
	NEG/NEA 5020*	60	Al	0,39	0,39	192	277	-	0,035	0,035	0,035	0,035	0,15	0,15	0,17	0,42	
	NEG/NEA 5050*			0,91	0,91	450	647	-	0,045	0,045	0,045	0,045	0,16	0,16	0,20	0,46	
	NEG/NEA 5060	100	Al	1,232	1,232	608	873	-	0,12	0,12	0,11	0,11	0,27	0,23	0,56	1,52	
	NEG/NEA 50120	101	Al	2,4	2,4	1.185	1.708	-	0,18	0,18	0,165	0,165	0,35	0,30	0,75	1,52	
	NEG/NEA 50200			4,2	3,0	2.073	2.133	-	-	-	-	-	-	-	-	-	-
	NEG/NEA 50300	110	Al	6,02	4,08	2.972	2.900	T3,T4	0,26	0,27	0,28	0,28	0,60	0,50	1,25	2,40	
	NEG/NEA 50550	120	Al	9,99	6,48	4.930	4.606	T3,T4	0,45	0,50	0,5	0,5	0,80	0,75	2,30	4,50	
	NEG/NEA 50770	130	Al	15,59	10,40	7.695	7.392	T3,T4	0,65	0,685	0,7	0,75	1,10	1,00	3,25	7,00	
NEG 50980 NEG 501140	133	Al	19,8	13,2	9.772	9.382	T3,T4	1	1,2	-	-	1,75	1,75	-	-		
			23,0	16,5	11.352	11.727											
1500 1800	NEG/NEA 2530	101	Al	2,4	2,4	296	426	-	0,085	0,095	0,09	-	0,21	0,20	0,43	-	
	NEG/NEA 2570			6,2	4,2	766	747										
	NEG/NEA 25210	110	Al	16,84	11,76	2.078	2.090	T4	0,17	0,17	0,21	-	0,41	0,40	1,00	-	
	NEG/NEA 25420 NEG/NEA 25540	120	Al	32,64	22,66	4.028	4.027	T3,T4	0,30	0,35	0,24	-	0,60	0,60	1,20	-	
				43,80	32,64	5.405	5.800										
	NEG/NEA 25700	130	Al	57,18	41,89	7.056	7.444	T3,T4	0,525	0,665	0,45	-	0,92	0,98	2,50	-	
NEG 25930	133	Al	75,0	52,0	9.254	9.239	T4	0,55	0,68	-	-	0,95	0,95	-	-		
1000 1200	NEG 1630	110	Al	6,02	6,02	331	476	-	0,12	0,135	-	-	0,30	0,30	-	-	
	NEG 1690			16,84	16,84	924	1.330										
	NEG 16190	120	Al	32,64	32,64	1.790	2.578	T4	0,185	0,205	-	-	0,50	0,50	-	-	
	NEG 16310	130	Al	57,18	41,89	3.136	3.309	T4	0,35	0,38	-	-	0,72	0,68	-	-	
	NEG 16410 NEG 16500	133	Al	75,0	52,0	4.113	4.106	T4	0,35	0,38	-	-	0,75	0,67	-	-	
				90,7	66,5	4.974	5.251										-
750 900	NEG 12100	120	Al	32,64	32,64	1.007	1.450	T3	0,23	0,25	-	-	0,85	0,76	-	-	
	NEG 12180	130	Al	56,8	56,8	1.752	2.523	T3	0,35	0,38	-	-	1,10	1,05	-	-	
	NEG 12230	133	Al	75,0	75,0	2.314	3.332	T4	0,28	0,30	-	-	0,60	0,68	-	-	
3000	NED 50100	102	Al	2,39		1.180		-	0,10 (12 V =)		0,10 (24 V =)		8 (12 V =)		4 (24 V =)		
	NED 50200	103	Al	4,21		2.080		-	0,19 (12 V =)		0,19 (24 V =)		16 (12 V =)		8 (24 V =)		
	NED 50500	122	Al	9,98		4.930		-	0,27		0,27		22,5		11,3		
3600	NED 601110	133	Al	15,6		11.087		-	0,53 (24 V =)				22 (24 V =)				

\*Schutzart IP 65, \*\*Technische Daten auf Anfrage

Unwuchttyp XLs



Typ	Gewicht [kg]		Gehäuse-typ	Abmessungen [mm]													Unwucht [Anzahl der Unwuchtscheiben]		
	NEG/NEA			A	B	C	NEG/NEA					H	I	L	M	N	NEG/NEA		
	50 Hz	60 Hz					D	E	n <sub>z</sub>	F	G						Typ	50/60 Hz	
	Befestigungsmaße*																		
NEA 504	1,00	1,00	I	111	67	90	25-40	75	4	9	5,5	34	24	63	59	65	XL	8	
NEG/NEA 5020	2,20	2,20	I	157	75	110	60	85	4	9	6,5	38	33	72	83	74	XL	8	
NEG/NEA 5050	2,45	2,45		25-40			92	6,5					39						
NEG/NEA 5060	4,9	4,9	II	197	123	127	30	85	4	24	9	70	40	103	86	106	XLs	4	
							30	100											
							62	85											11,5
NEG/NEA 50120	5,9	5,8	II	207	143	165	62-74	106	4	25	13	86	44	100	156	123	XM	4	
							80	110											9
							115	135											11
NEG/NEA 50200	6,5	6,3	II	223	223	223	135	115	4	25	11	52	52	100	156	123	XM	4	
							124	110											11
							65	140											13
NEG/NEA 50300	10,2	10,0	II	247	173	165	80	110	4	25	11	103	50	124	156	146	XM	4	
							115	135											11
							135	115											11
							124	110											11
							90	125											13
NEG/NEA 50550	16,3	16,1	II	283	192	217	100	180	4	30	17	113	63	143	137	168	XM	4	
NEG/NEA 50770	22,1	21,6	III	308	212,5	226	100	180	4	35	17	93,5	63	167	162	193	XM	4	
NEG 50980	24,5	23,4	III	314	217	217	100	180	4	35	17	93,5	76	168	152	193	XM	4	
NEG 501140	25,0	24,0																	
NEG/NEA 2530	6,1	5,8	II	207	143	165	62-74	106	4	25	13	86	44	100	156	123	XM	4	
							80	110											9
							115	135											11
NEG/NEA 2570	7,3	6,9	II	243	243	243	135	115	4	25	11	62	62	100	156	123	XM	4	
NEG/NEA 25210	12,8	11,8	II	307	173	165	124	110	4	25	11	103	80	124	156	146	XS	4	
							65	140											13
							80	110											11
							115	135											11
							135	115											11
NEG/NEA 25420	20,7	19,7	II	355	192	217	100	180	4	30	17	113	99	143	137	168	XS	4	
NEG/NEA 25540	22,7	21,7		391			105	140				13	117						
NEG/NEA 25700	29,4	28,4	III	392	212,5	226	100	180	4	35	17	93,5	105	167	162	193	XS	4	
NEG 25930	34,2	32,7	III	442	217	217	100	180	4	35	17	93,5	140	168	152	193	XS	4	
NEG 1630	12,0	10,1	II	247	173	165	65	140	4	25	13	103	50	124	156	146	XM	4	
							80	110											11
							115	135											11
NEG 1690	12,7	12,7	II	307	173	165	135	115	4	25	11	103	80	124	156	146	XS	4	
							124	110											11
							90	125											13
NEG 16190	20,5	20,5	II	355	192	217	100	180	4	30	17	113	99	143	137	168	XS	4	
NEG 16310	28,9	27,9	III	392	212,5	226	100	180	4	35	17	93,5	105	167	162	193	XS	4	
NEG 16410	34,1	33,6	III	442	217	217	100	180	4	35	17	93,5	140	168	152	193	XS	4	
NEG 16500	36,1	35,1																	
NEG 12100	20,5	20,5	II	355	192	217	100	180	4	30	17	113	99	143	137	168	XS	4	
							105	140											13
NEG 12180	28,0	28,0	III	392	212,5	226	100	180	4	35	17	93,5	105	167	162	193	XS	4	
NEG 12230	34,6	34,6	III	442	217	217	100	180	4	35	17	93,5	140	168	152	193	XS	4	
NED 50100	5,0	II	208	146,5	162	115/135	135/115	4	25	11	88	45	100	157	117	XM	4		
						74/80	106/110											9/11	
						65/115	140/135											13	
NED 50200	6,0	II	257	146,5	162	74/80	106/110	4	25	9/11	88	53	100	140	117	XM	4		
						65/115	140/135												
NEG 50500	13,1	II	288	203	167	105	140	4	30	13	82,5	65	145	140	160	XM	4		
NEG 601110	20	III	308	215	205	120	170	4	45	17	94	63	168	160	182	XM	4		

\*Empfohlene Befestigungsmaße fett gedruckt.




NetterVibration

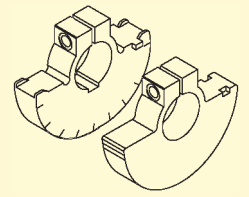


## Netter Elektro-Außenvibratoren Serie NEG Drehstrom

Unwuchttyp XLs

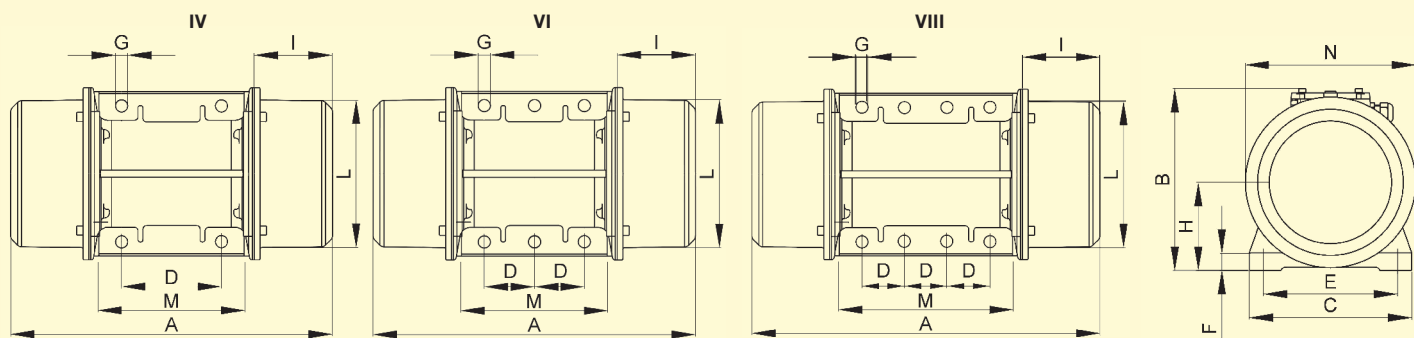


Unwuchttyp XS



min <sup>-1</sup>	Typ	Gehäuse- größe		Arbeitsmoment [cmkg]		Fliehkraft [N]		EEx e II *	Nennleistung [kW]		Nennstrom [A]		Gewicht [kg]	
			material	50 Hz	60 Hz	50 Hz	60 Hz		50/60 Hz	50 Hz 400 V	60 Hz 480 V	50 Hz 400 V	60 Hz 480 V	50 Hz
3000 6000	NEG 501540	140	AL	30,6	20,4	15.103	14.499	T3, T4	1,4	1,45	2,3	2,0	34,3	32,8
	NEG 501800			35,8	25,6	17.669	18.195	T3	2,0	2,0	3,3	2,9	35,1	33,6
	NEG 502020	150	GGG	41,0	25,6	20.236	18.195	T3	2,2	2,2	3,5	3,0	49	47
	NEG 502270			46,0	30,6	22.704	21.748	T3	2,2	2,2	3,5	3,0	50	49
	NEG 503400			65,6	43,7	32.364	31.052	-	3,8	3,8	6,2	5,4	106	102
	NEG 503820	170	GGG	76,5	54,6	37.764	38.827	-	4,0	4,0	6,5	5,6	107	103
	NEG 506220			126,0	88,6	62.189	62.970	-	5,5	5,5	9,2	8,0	188	181
NEG 508830	179,0			123,8	88.347	87.988	-	10,0	9,3	18,0	13,0	215	210	
1500 1800	NEG 251410	140	AL	112	80,0	13.820	14.215	T3, T4	0,9	1,05	1,45	1,5	44,8	41,8
	NEG 251800			142,8	97,0	17.620	17.235		1,1	1,2	2,0	1,9	49,3	45,3
	NEG 252060	160	AL	163	112,4	20.113	19.971	-	1,35	1,45	2,5	2,3	54	52
	NEG 252370			192,4	134,8	23.740	23.951	T3, T4	1,6	1,7	3,2	3,0	75	69
	NEG 253050			247,0	171,6	30.477	30.490	-	1,9	2,0	3,8	3,5	82	79
	NEG 253720	170	GGG	301,6	206,7	37.214	36.726	T3, T4	2,2	2,5	3,9	3,9	127	122
	NEG 254310			349,2	234,7	43.088	41.702	-	2,5	2,8	4,8	4,65	125	120
	NEG 254900	180	GGG	396,8	272,8	48.961	48.472	T3	3,6	3,4	6,0	5,0	174	166
	NEG 256460	190	GGG	523,8	364,6	64.632	64.783	-	6,0	6,0	10,5	9,0	212	200
	NEG 258040	195	GGG	652,0	452,0	80.450	80.312	-	7,0	8,0	11,6	11,5	225	210
	NEG 258260	197	GGG	669,2	492,4	82.573	87.490	-	7,5	8,5	12,2	12,0	317	303
	NEG 2511210	200	GGG	908,8	633,2	112.137	112.508	-	10,0	10,5	17,5	15,5	433	411
	NEG 2513850			1.122,8	825,2	138.542	145.981	-	11,0	12,0	20,0	20,0	458	424
	1000 1200	NEG 16810	140	AL	144,2	111,8	7.908	8.829	T3, T4	0,68	0,76	1,4	1,4	46
NEG 161130		202,0			142,8	11.078	11.277	0,75		0,75	1,7	1,5	57	48
NEG 161420		254,2			187,4	13.940	14.799	-		0,95	1,0	1,8	1,7	65
NEG 161610		160	AL	292,8	192,4	16.057	15.194	T3, T4	1,1	1,3	2,2	2,2	80	76
NEG 162110				385,4	263,6	21.135	20.816		-	1,5	1,77	3,0	2,8	95
NEG 162550		170	GGG	464,2	323,0	25.457	25.507	T3	1,96	2,1	4,1	3,75	140	127
NEG 163030				553,4	400,0	30.348	31.588	-	2,2	2,4	4,5	4,3	156	141
NEG 163820		180	GGG	696,4	467,4	38.191	38.253	T3, T4	2,5	3,0	5,1	5,0	200	182
NEG 164700				857,0	587,4	46.998	46.387	-	3,2	3,6	6,5	6,0	219	198
NEG 165190		190	GGG	946,4	658,4	51.901	51.994	T3	3,8	4,0	7,0	6,5	247	225
NEG 165580				1.008,8	706,2	54.560	55.768	-	3,8	3,9	7,0	7,1	240	245
NEG 166270				1.142,8	795,0	62.671	62.781	-	4,3	5,0	8,2	8,1	279	251
NEG 166670		197	GGG	1.216,6	795,8	66.718	62.844	-	5,0	5,9	10,0	9,8	285	257
NEG 167890		195	GGG	1.439,4	993,4	78.937	78.448	-	7,0	7,5	9,6	13,0	320	282
NEG 168500				1.550,4	1.077,0	85.024	85.050	-	7,5	8,2	14,0	12,9	326	289
NEG 169510		197	GGG	1.734,6	1.132,8	95.125	89.457	-	7,6	8,0	13,5	12,4	381	340
NEG 1612060		200	GGG	2.199,2	1.508,6	120.604	119.134	-	9,0	9,5	16,3	15,0	500	445
NEG 1613890		205	GGG	2.532,4	1.740,0	138.877	137.407	-	10,6	11,3	19,0	18,0	643	605
NEG 1617000				3.100,0	2.087,8	170.004	164.873	-	13,0	13,7	24,5	23,0	705	656
NEG 12460				140	AL	144,4	142,2	4.454	6.317	T3	0,4	0,45	1,2	1,2
NEG 12640	202,0	195,6	6.231			8.689	T3, T4	0,5	1,4	1,3		57	57	
NEG 12900	160	AL	292,8	292,8	9.032	13.006	T3	0,95	1,1	2,2	2,2	80	80	
NEG 121430	170	GGG	464,2	464,2	14.319	20.620	T3	1,5	1,79	4,1	4,2	133	133	
NEG 122150	180	GGG	696,4	696,4	21.482	30.934	T3	2,0	2,3	5,4	5,2	201	201	
NEG 122640			857,0	857,0	26.436	38.068	-	2,5	3,0	6,0	6,0	217	217	
NEG 122920	190	GGG	964,4	964,4	29.194	42.839	T3	2,8	3,35	6,5	6,5	242	242	
NEG 123530			1.142,8	1.142,8	35.253	50.764	T3	4,0	4,3	8,2	7,85	267	267	
NEG 124440	195	GGG	1.439,4	1.439,4	44.402	63.939	-	4,9	5,8	9,9	9,5	320	320	
NEG 127640	197	GGG	2.478,0	2.194,6	76.440	97.485	-	6,8	7,5	13,2	12,0	438	419	
NEG 128520	200	GGG	2.763,2	2.481,4	85.238	110.225	-	7,6	8,3	14,0	13,5	540	520	
NEG 1211070	205	GGG	3.589,2	3.100,0	110.718	137.703	-	9,2	9,6	21,0	19,5	702	680	
NEG 1213160			4.267,4	3.812,8	131.639	169.366	-	10,4	11,2	22,0	20,0	755	711	
NEG 1217670			5.726,6	4.901,6	176.651	217.731	-	12,5	16,2	26,5	28,0	1.015	981	

\*Technische Daten auf Anfrage



Typ	Ge- häuse- typ	Abmessungen [mm]													Unwucht [Anzahl der Unwuchtscheiben]	
		NEG	A 50/60 Hz	B	C	D	E	n <sub>2</sub>	F	G	H	I 50/60 Hz	L	M	N	Typ
NEG 501540	IV	438	257	230	140	190	4	25	17	124,5	103	201	224	241	XLs	12/8
NEG 501800		14/10														
NEG 502020	IV	463	235	230	140	190	4	22	17	104	104	188	248	224	XLs	16/10
NEG 502270																18/12
NEG 503400	IV	590	335	310	155	255	4	30	23,5	160	140	274	302	310	XLs	12/8
NEG 503820																14/10
NEG 506220	IV	670	380	390	200	320	4	32	28	189	155	340	360	384	XS	4
NEG 508830	IV	629	395	392	200	320	4	100	28	192	134,5	358	270	375	XS	4
NEG 251410	IV	438	257	230	140	190	4	25	17	124,5	103	201	224	241	XS	4
NEG 251800		490														
NEG 252060		560														
NEG 252370		523														
NEG 253050	IV	600	283	275	155	225	4	28	22	140	130	231	255	271	XS	4
NEG 253720		670/588														
NEG 254310	IV	588	335	310	155	255	4	30	23,5	160	139	274	302	310	XS	4
NEG 254900	IV	640	369	340	180	280	4	30	26	173	155	301	322	336	XS	4
NEG 256460	IV	670	380	390	200	320	4	32	28	189	155	340	360	384	XS	4
NEG 258040	IV	624	402	392	200	320	4	35	28	199,5	132	358	352	402	XS	4
NEG 258260	VI	862	434,5	460	125	380	6	35	39	215	230	379	392	439	XS	4
NEG 2511210	VI	990	454	530	140	440	6	38	44	230	240	423	510	448	XS	4
NEG 2513850		490/438														
NEG 16810	IV	560	257	230	140	190	4	25	17	124,5	129/103	201	224	241	XS	4
NEG 161130		600/523														
NEG 161420		655/600														
NEG 161610	IV	670/610	283	275	155	225	4	28	22	140	168,5/130	231	255	271	XS	4
NEG 162110		180/150														
NEG 162550	IV	710	335	310	155	255	4	30	23,5	160	200	274	302	310	XS	4
NEG 163030		206														
NEG 163820	IV	742	369	340	180	280	4	30	26	173	236	301	322	336	XS	4
NEG 164700		206														
NEG 165190	IV	772	380	390	200	320	4	32	28	189	206	340	360	384	XS	4
NEG 165580		836														
NEG 166270		850														
NEG 166670	VI	750	434,5	460	125	380	6	35	39	215	174	379	392	439	XS	4
NEG 167890	IV	854	402	392	200	320	4	35	28	199,5	247	358	352	402	XS	4
NEG 168500																
NEG 169510	VI	862	434,5	460	125	380	6	35	39	215	230	379	392	439	XS	4
NEG 1612060	VI	990	454	530	140	440	6	38	44	230	240	423	510	448	XS	4
NEG 1613890	VIII	960	526	570	140	480	8	41	45	268	200	488	560	516	XS	4
NEG 1617000		1.040														
NEG 12460	IV	490	257	230	140	190	4	25	17	124,5	129	201	224	241	XS	4
NEG 12640		164														
NEG 12900	IV	600	283	275	155	225	4	28	22	140	168,5	231	255	271	XS	4
NEG 121430	IV	670	335	310	155	255	4	30	23,5	160	180	274	302	310	XS	4
NEG 122150	IV	742	369	340	180	280	4	30	26	173	206	301	322	336	XS	4
NEG 122640		802														
NEG 122920	IV	772	380	390	200	320	4	32	28	189	206	340	360	384	XS	4
NEG 123530		850														
NEG 124440	IV	854	402	392	200	320	4	35	28	199,5	247	358	352	402	XS	4
NEG 127640	VI	1.002	434,5	460	125	380	6	35	39	215	300	379	392	439	XS	4
NEG 128520	VI	1.070	454	530	140	440	6	38	44	230	280	423	510	448	XS	4
NEG 1211070	VIII	1.040	526	570	140	480	8	41	45	268	240	488	560	516	XS	4
NEG 1213160		1.120														
NEG 1217670	VIII	1.150	607	610	140	520	8	38	45	297	280	542	510	582	XS	4



## Netter Elektro-Außenvibratoren Serie NEG

### Sonderausführung mit reduzierter Einschaltdauer

#### Einsatzgebiete


Die Elektroaußenvibratoren der Serie NEG sind für Dauerbetrieb mit einer Einschalt-dauer von 100 % ausgelegt. Darüber hinaus können Sonderausführungen mit reduzierter Einschaltdauer geliefert werden. Die reduzierte Einschaltdauer ermöglicht kleinere Baugrößen bei gleicher Leistung.

#### Aufbau und Wirkungsweise

Spezielle Vibratoren mit erhöhten Unwuch-ten können im Aussetz- oder Kurzzeitbetrieb eingesetzt werden und liefern trotz gerin-gerer Baugrößen die gleichen Fliehkräfte wie die nächst höhere Gehäusegröße.

NEG mit reduzierter Einschaltdauer werden auf Kundenwunsch gefertigt und ermöglichen so individuelle Lösungen.

### Sonderausführung mit CC-Unwuchten



#### Einsatzgebiete

Die Sonderausführung mit CC-Unwuchten wird eingesetzt, wenn im Betrieb zwei verschiedene Unwuchteinstellungen zur Ver-fügung stehen sollen.

#### Aufbau und Wirkungsweise

Für die Nutzung der CC-Unwuchten ist es erforderlich, dass der NEG durch eine ent-sprechende elektrische Schaltung in beiden Drehrichtungen betrieben werden kann. Dreht der NEG in eine Richtung, arbeitet er z.B. mit maximaler Unwucht (Bild oben).

Bei Drehrichtungswechsel verdreht sich die äußere Unwuchtscheibe automatisch um einen festgelegten Winkel gegen die innere Unwuchtscheibe und liefert so eine verringerte Unwuchteinstellung (Bild unten).

Die CC-Unwuchten werden auf Kunden-wunsch gefertigt und ermöglichen eine zweite Unwuchteinstellung von 25–100 % vom Hauptwert.

### Sonderausführung NEG S in Edelstahl



#### Einsatzgebiete

Die Elektro-Außenvibratoren der Serie NEG S kommen überall dort zum Einsatz, wo besondere Anforderungen an die chemische Beständigkeit der Oberflächen gestellt werden. Die Besonderheit der Serie NEG S liegt im modularen Aufbau. Dadurch lassen sich sogar Kleinstserien in un-terschiedlichen Stahlwerkstoffen wirtschaftlich fertigen. Die Schutzklasse IP 66 (Schutz gegen Staubeintritt und Schutz bei Über-flutung) ermöglicht eine problemlose Reinigung mit Hochdruckstrahlern und aggressiven Reinigungsmitteln.

#### Aufbau und Wirkungsweise

Alle inneren Bauteile der Edelstahlvibratoren entstammen der bewährten Serie NEG und sind damit serienereprobt.

Schon in der Standardausführung verfügen die NEG S über eine Oberflächengüte Rz von 6,3 µm und entsprechen damit den Anforderungen in der chemischen und pharmazeutigen Industrie. Eine höhere Oberflächengüte, z. B. für die Lebensmittel-industrie, ist auf Wunsch problemlos möglich. Edelstahlgehäuse haben in der Regel ein größeres Gewicht als die Stan-dardgehäuse, daher ist bei der Auslegung die größere Masse zu berücksichtigen.

## Statisch regelbare Frequenzumrichter Serie NFI/NFU Statisch regelbare Frequenzsteuerung Serie SRF

### Einsatzgebiete

Die Frequenzsteuerungen der Serie SRF und die Frequenzumrichter der Serie NFI und NFU werden zur Drehzahlregelung von Elektrovibratoren eingesetzt. Spezielle Anwendungen erfordern Frequenzen, die mit den normalen mehrpoligen Vibratoren bei Netzfrequenz nicht erzielt werden können. Die Besonderheit dieser Frequenzumrichter liegt in der robusten und unkomplizierten Bauweise.

### Aufbau und Wirkungsweise

Verlustarme Leistungselektronik erlaubt den Betrieb bei Eingangsspannungen mit hohen Toleranzen. Die Frequenzumrichter erzeugen dreiphasige Spannungen mit variablen Frequenzen von 0 Hz bis 500 Hz. Damit ist eine einfache Einstellung der Drehzahl problemlos möglich. Der zulässige Temperaturbereich liegt zwischen 0°C und +40°C.

Alle erforderlichen Parameter wie Hochlauf- und Auslaufzeit, Auslauframpe, maximale Motor- und Taktfrequenz, Schlupfkompensation und U/F-Kennlinie werden von **NetterVibration** voreingestellt. Optional für zeitkritische Anwendungen oder große Vibratoren ermöglicht die Verwendung eines Bremswiderstands ein zügiges Abbremsen innerhalb weniger Umdrehungen nach dem Abschalten der Versorgungsspannung, um unerwünschte Resonanzschwingungen zu vermeiden.



SRF Frequenzsteuerungen sind in einem Schaltschrank mit Schutzart IP 54 montiert.

Typ*	Versorgungsspannung	max. Motorleistung [kW]	max. Motorstrom [A]	Schrankgröße (B x H x T) [mm]
SRF 1-007/4,8	1 ~ 200 ... 240 V 50/50 Hz	0,75	4,8	300 x 400 x 200
SRF 1-011/6,9		1,10	6,9	300 x 400 x 200
SRF 1-022/11		2,20	11,0	400 x 500 x 250
SRF 2-007/2,3	3 ~ 380 ... 415 V 50/60 Hz	0,75	2,3	400 x 500 x 250
SRF 2-015/4,1		1,50	4,1	
SRF 2-022/5,5		2,20	5,5	
SRF 2-040/9,5		4,00	9,5	
SRF 2-055/14,3		5,50	14,3	600 x 600 x 300
SRF 2-075/17		7,50	17,0	
SRF 2-110/27,7		11,00	27,7	
SRF 2-150/33		15,00	33,0	

\*Technische Daten gelten auch für NFI

Typ	Versorgungsspannung	max. Motorleistung [kW]	max. Motorstrom [A]	Gehäusegröße (B x H x T) [mm]
NFU 1-004/3,3	1 ~ 200 ... 240 V 50/60 Hz	0,4	3,3	240 x 240 x 163
NFU 1-007/4,8		0,75	4,8	215 x 297 x 192
NFU 1-011/6,9		1,1	6,9	
NFU 1-015/8		1,5	8,0	
NFU 1-022/11		2,2	11,0	230 x 340 x 208
NFU 2-004/1,5	3 ~ 380 ... 415 V 50/60 Hz	0,4	1,5	215 x 297 x 192
NFU 2-007/2,3		0,75	2,3	
NFU 2-011/3		1,1	3,0	
NFU 2-015/4,1		1,5	4,1	
NFU 2-022/5,5		2,2	5,5	230 x 340 x 208
NFU 2-040/9,5		4,0	9,5	



NFI-Geräte sind Frequenzumrichter im IP 2x Gehäuse zum kundenseitigen Schaltschrank-einbau. Die Leistungsdaten entsprechen der Serie SRF.



NFU-Geräte sind Frequenzumrichter mit Motorabgang im IP 54-Gehäuse für Wandmontage, bestückt mit Hauptschalter, Drehrichtungswahlschalter und Sollwertpotentiometer.

## Netter Bremsgeräte Serie BZ



Typ	Versorgungsspannung	max. Nennleistung [kW]	Gehäusegröße (B x H x T) [mm]
BZ 30	1 ~ 230 V /	5 / 5,5	55 x 68 x 110
BZ 70	3 ~ 400 V	10 / 11	158 x 185 x 110
BZ 200	50/60 Hz	26 / 28	145 x 270 x 180

Das Auswahlkriterium der maximalen Nennleistungen kann nur als Anhaltspunkt dienen. Sprechen Sie uns bitte an, wir helfen Ihnen bei der Auslegung!

### Einsatzgebiete

Bremsgeräte der Serie BZ werden eingesetzt, um den NEG aus dem laufenden Betrieb schnellstmöglich zum Stillstand zu bringen.

Bei Vibrationstischen und in der Fördertechnik ist es oft erforderlich, daß die Antriebe ohne Nachlauf abgeschaltet werden können, um Resonanzerscheinungen zu vermeiden.

Eine Besonderheit dieser Geräte ist die sehr hohe Bremswirkung bei kompakter Baugröße.

### Aufbau und Wirkungsweise

Die lastfeste Leistungselektronik wechselt bei Betätigung der Bremse die Richtung des elektrischen Drehfeldes und bringt den NEG damit sofort zum Stillstand. Die dabei kurzzeitig auftretenden hohen Bremsströme werden von dem NEG problemlos vertragen. Der zulässige Temperaturbereich liegt zwischen 0°C und +40°C. Schutzart IP 23. Die Bremsgeräte sind nur für feste Netzfrequenzen von 50 Hz bzw. 60 Hz geeignet. Der Betrieb zusammen mit einem Frequenzumrichter ist nicht zulässig.



## Netter Elektro-Außenvibratoren Serie NEG

### Formelsammlung

Arbeitsmoment	$M = s \times m$	Fliehkraft	$F = a_{(g)} \times m \times 9,81$
Beschleunigung	$a_{(g)} = s \times \left(\frac{n}{1000}\right)^2 \times 5,59$	Fliehkraft	$F = M \times \left(\frac{n}{1000}\right)^2 \times 54,84$

### Formelzeichen und Einheiten

s	Schwingbreite	cm	n	Frequenz	min <sup>-1</sup>
m	Gewicht mit Vibrator	kg	M	Arbeitsmoment	cmkg
F	Fliehkraft	N	a <sub>(g)</sub>	Beschleunigung	g

### Welche Art von Vibration für welche Aufgabe?

Aufgabe	Frequenz	Beschleunigung [a <sub>(g)</sub> ] Vielfaches der Erdbeschleunigung	Schwingbreite	Schwingungen Kreis gerichtet
Fördern, Dosieren	750 – 3000	2 – 5	groß	↔
Sieben	1000 – 1500	3 – 4	groß	↔
Entwässern	1500 – 3000	3 – 5	mittel	↔
Reinigen, Filter abrütteln	1500 – 3000	2 – 3	mittel	↻
Lockern, Lösen Entleeren von Schüttgütern	1500 – 3000	0,15 – 0,2 des Materialgewichts im konischen Teil des Silos	mittel	↻
Verdichten von Schüttgütern	1500 – 6000	2 – 4	klein	↻ ↔
Verdichten von Beton	3000 – 9000	0,8 – 1,5	sehr klein	↻ ↔
Testen von Bauteilen	300 – 6600	0,5 – 5	regelbar	↻ ↔



Fördern



Sieben



Verdichten

### Einsatzgebiete

Die Elektro-Außenvibratoren der Serie NEG, NEA oder NED werden immer dann eingesetzt, wenn zum Beispiel Förderrinnen oder Siebe angetrieben werden müssen. Außerdem können diese Geräte Produktstaub und Anhaftungen in Silos lösen. Beim Einsatz an Betonschalungen wird eine hohe Oberflächengüte und Verdichtung des Betons durch eine besonders gleichmäßige Vibration erzielt.

Die Besonderheit des NEG ist der wartungsfreie Betrieb auch unter rauen Umgebungsbedingungen.

### Aufbau und Wirkungsweise

Elektro-Außenvibratoren sind Unwuchtmotoren nach dem Kurzschlußläufer-Prinzip und bis auf einige entscheidende Unterschiede marktüblichen Elektromotoren sehr ähnlich. Die Drehstromgeräte NEG laufen bei 230/400 V, 50 Hz je nach Polzahl mit 750, 1.000, 1.500 oder 3.000 min<sup>-1</sup>. Die Wechselstromgeräte NEA laufen bei

230 V, 50 Hz mit 3.000 min<sup>-1</sup>. Weitere Spannungen sind lieferbar.

Die Gleichstromgeräte NED laufen bei 12 oder 24 Volt mit 3.000 min<sup>-1</sup> (NED 601110 nur 24 Volt, 3.600 min<sup>-1</sup>). Auf beiden Wellenenden sitzen Unwuchten, die eine ungerichtete sinusförmige Schwingung mit der Frequenz der entsprechenden Drehzahl erzeugen.

Alle NEG/NEA sind auch für den Einsatz bei 60 Hz ausgelegt, die Drehzahl liegt dann entsprechend um 20% über den Werten mit 50 Hz. Das Arbeitsmoment wird gegebenenfalls angepaßt.

Großzügig dimensionierte Wälzlager garantieren eine hohe Betriebssicherheit. Alle NEG sind uneingeschränkt für den Betrieb mit Netter Frequenzumrichtern geeignet.

**Netter liefert Lösungen.  
Sprechen Sie mit unseren erfahrenen  
Anwendungstechnikern.**

### Netter GmbH

#### Deutschland

Fritz-Ullmann-Str. 9  
55252 Mainz-Kastel  
Tel. +49 6134 2901-0

#### Polen

Al. W. Korfantego 195/17  
40-153 Katowice  
Tel. +48 32 2050947

#### Schweiz

Erlenweg 4  
4310 Rheinfelden  
Tel. +41 61 8316200

#### Spanien

Errota Kalea 8  
20150 Villabona-Guipúzcoa  
Tel. +34 943 694 994

www.**NetterVibration.com**  
info@**NetterVibration.com**